


4 RIVETS

4 NITY

Końcówka gwiazdkowa mocowana za pomocą 4 nitów zapewnia wysoką precyzję montażu i zwiększa wytrzymałość prowadnicy.



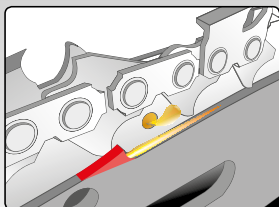
ROLLER BEARING

ŁOŻYSKO WAŁECZKOWE

Łożysko wałeczkowe gwarantuje precyzyjne prowadzenie łańcucha, minimalizując opór podczas pracy.

Mn  
65

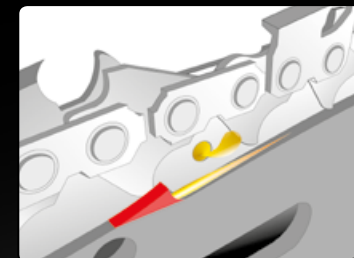
Stal manganowa zwiększa odporność prowadnicy na ścieranie i przegrzewanie, wydłużając jej żywotność.



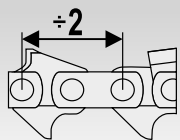
System smarowania z zasobnikiem oleju równomiernie rozprowadza go na całej długości łańcucha.

## Zastosowanie:

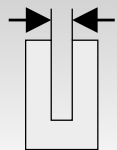
- do użytku domowego i profesjonalnego
- w pracach wokół domu, w ogrodzie oraz przy wycince drzew
- pasują do pilarek różnych producentów



YATO 	ROZMIAR	ILOŚĆ OGNIW	PODZIAŁKA	SZEROKOŚĆ	ZASTOSOWANIE
YT-84930	14"	50	3/8"	0.05"	YT-84950 / YT-84960
YT-84931	14"	52	3/8"	0.05"	YT-84951 / YT-84960
YT-84932	15"	56	3/8"	0.058"	YT-84961
YT-84933	15"	64	0.325"	0.05"	YT-84945 / YT-84962
YT-84934	15"	64	0.325"	0.058"	YT-84941 / YT-84963
YT-84935	16"	56	3/8"	0.05"	YT-84953 / YT-84960
YT-84936	18"	72	0.325"	0.058"	YT-84943 / YT-84963



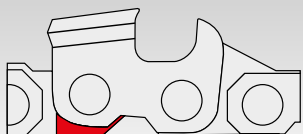
Podziałka łańcucha tnącego – wyrażona w calach odległość pomiędzy osiami pierwszego i trzeciego nitu, podzielona przez dwa.



Grubość ogniw prowadzących wchodzących do rowka prowadnicy.



Ilość ogniw prowadzących określająca długość łańcucha.





System tłumienia wibracji o 25% zapewnia komfort użytkowania, nie przenosząc drgań z łańcucha na prowadnicę.



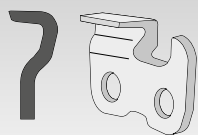
Redukcja odrzutu, tzw. Kickback, dzięki specjalnie zaprojektowanym ogniwom zwiększa bezpieczeństwo pracy.

## Zastosowanie:

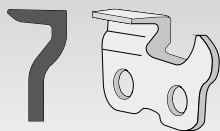
- do użytku prywatnego i profesjonalnego
- idealne do prac pielęgnacyjnych oraz fachowej obróbki drewna czystego lub średnio zabrudzonego
- przeznaczone do pilarek spalinowych i elektrycznych



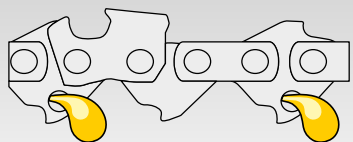
YATO 	ROZMIAR	ILOŚĆ OGNIW	PODZIAŁKA	SZEROKOŚĆ	ZASTOSOWANIE	KSZTAŁT
YT-84940	14"	56	0.325"	0.058"	X	pół-dłuto
YT-84941	15"	64	0.325"	0.058"	YT-84934	pół-dłuto
YT-84942	16"	66	0.325"	0.058"	X	pół-dłuto
YT-84943	18"	72	0.325"	0.058"	YT-84936	pół-dłuto
YT-84944	20"	76	0.325"	0.058"	X	pół-dłuto
YT-84945	15"	64	0.325"	0.05"	YT-84933	pół-dłuto
YT-84950	14"	50	3/8"	0.05"	X	pół-dłuto
YT-84951	14"	52	3/8"	0.05"	YT-84931	pół-dłuto
YT-84953	16"	56	3/8"	0.05"	YT-84935	pół-dłuto
YT-84954	16"	57	3/8"	0.05"	YT-84935	pół-dłuto
YT-84955	16"	60	3/8"	0.063"	X	dłuto



Ząb tnący typu „półdłuto” o dużej szybkości cięcia – przeznaczony do drewna czystego i średnio zabrudzonego.



Ząb tnący typu „dłuto” charakteryzujący się najwyższą wydajnością cięcia – dedykowany do drewna czystego.



System smarowania z zasobnikami oleju rozprowadza go równomiernie, redukując nagrzewanie prowadnicy i wydłużając żywotność układu tnącego.

**Mn  
65**

Stal manganowa zapewni podwyższoną wytrzymałość łańcucha na zerwanie i wydłuży jego żywotność.



**30 x**



**30 x**



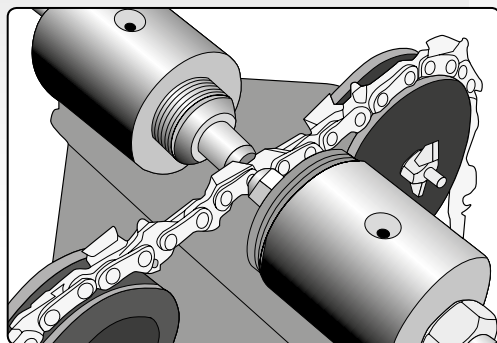
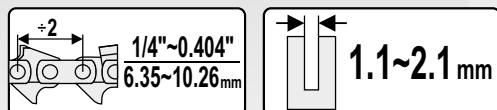
YATO 	ILOŚĆ OGNIW	PODZIAŁKA	SZEROKOŚĆ	ZASTOSOWANIE	KSZTAŁT
YT-84960	1632	3/8"	0.05"	YT-84930, YT-84931, YT-84935	pół-dłuto
YT-84961	1632	3/8"	0.058"	YT-84932, YT-84936	dłuto
YT-84962	1846	0.325"	0.05"	YT-84933	pół-dłuto
YT-84963	1846	0.325"	0.058"	YT-84934	pół-dłuto

## Zakuwarka

YT-84970

Wymienne końcówki optymalnie dopasowane do różnych grubości łańcuchów.

Przeznaczone do zakuwania łańcuchów na bębnach o rozmiarach: 1/4" – 0.404" i szerokości 1.1~2.1mm.

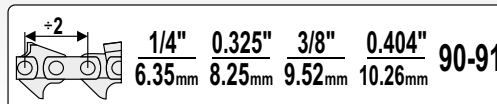


## Rozkuwarka

YT-84971

Wymienne końcówki optymalnie dopasowane do różnych grubości łańcuchów.

Przeznaczona do rozkuwania łańcuchów na bębnach o rozmiarach: 1/4", 0.325", 3/8", 0.404", 90-91.



## Zastosowanie:

- do precyzyjnego nitowania łańcuchów, również o dużej podziałce
- umożliwiają serwisowanie łańcuchów
- dedykowane do pilarek łańcuchowych

